



EXEKUTIVNÍ AKADEMIE

FAKULTA MEZINÁRODNÍCH VZTAHŮ
VYSOKÁ ŠKOLA EKONOMICKÁ V PRAZE

**Professional Diploma in Corporate
Compliance**

#fmveše

Obsah

| | |
|---|----------|
| 1. Podání přihlášky do kurzu | 3 |
| 2. Přihlášení do systémů VŠE | 8 |
| 2.1. Přihlášení do InSIS a změna hesla..... | 8 |
| 2.2. Přihlášení do Moodle | 9 |
| 2.3. Přihlášení na wifi síť v kampusu VŠE | 10 |

Důležité kontakty:

Ing. Eva Grebe, Ph.D.

administrátorka exekutivních kurzů FMV (podání přihlášky, úhrady poplatků)

ea.vse.cz, +420 224 098 824

Ing. Dominik Proch, Ph.D.

technická pomoc (hesla, přihlašování do systémů)

dominik.proch@vse.cz, +420 724 121 864

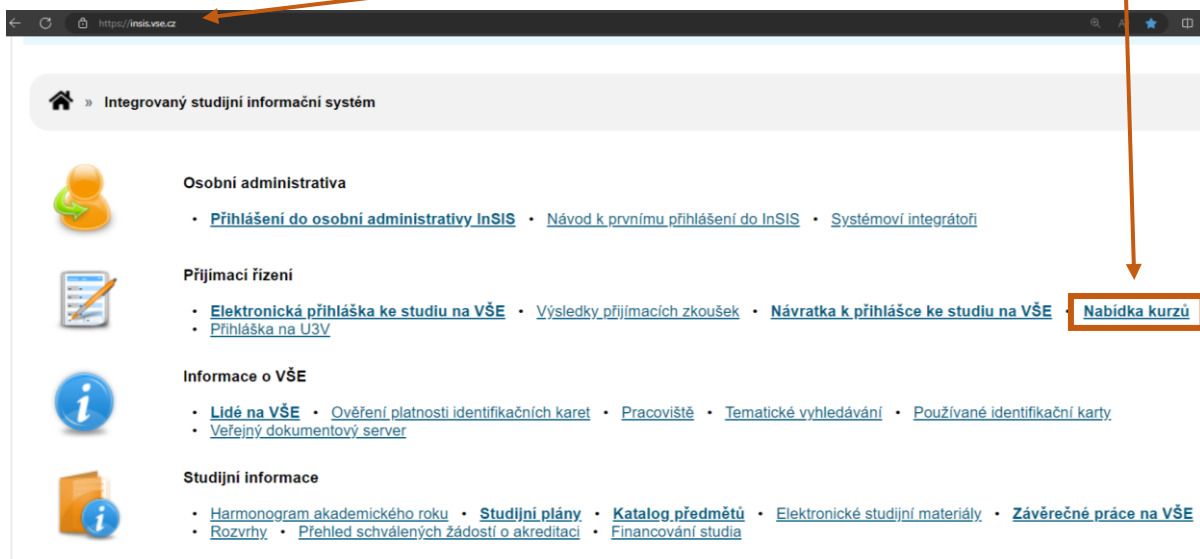
Ing. Lucie Andreisová, Ph.D.

garantka kurzu Professional Diploma in Corporate Compliance (výuka)

lucie.andreisova@vse.cz, +420 224 095 249

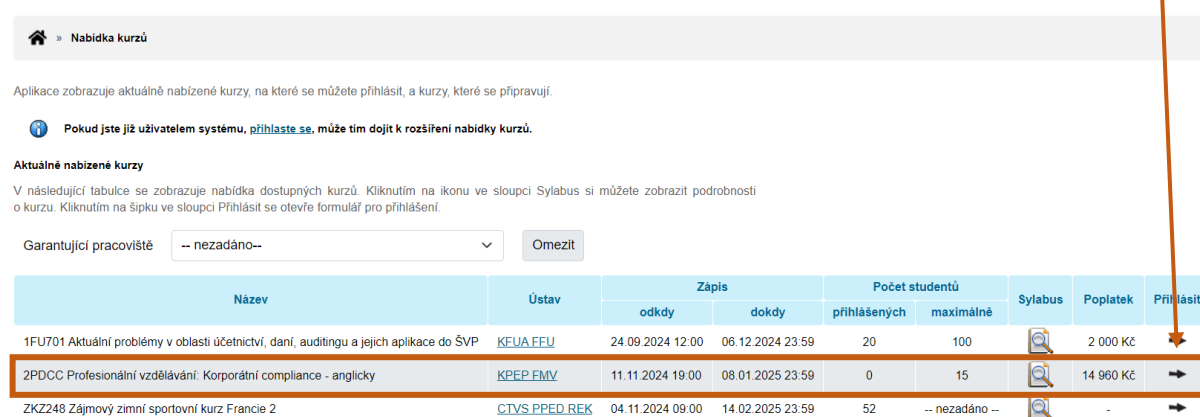
1. Podání přihlášky do kurzu

Podání přihlášky do kurzu je možné na adrese <https://insis.vse.cz> skrze portál **Nabídka kurzů** v sekci Přijímací řízení.



The screenshot shows the homepage of the 'Integrovaný studijní informační systém'. The 'Přijímací řízení' section contains a link to 'Nabídka kurzů', which is highlighted with a red box and an arrow. Other sections include 'Osobní administrativa', 'Informace o VŠE', and 'Studijní informace'.

Kurz najdete v **Aktuálně nabízených kurzech**, portál přihlášky je dostupný pod šipkou ve sloupci **Přihlásit**.



The screenshot shows the 'Nabídka kurzů' page. It includes a search filter for 'Garantující pracoviště' set to '-- nezádáno--'. Below is a table of courses with columns for Name, Institution, Dates, Number of students, Syllabus, Fee, and 'Přihlásit' (Apply). The '2PDCC' course is highlighted with a red box and an arrow.

| Název | Ústav | Zápis | | Počet studentů | | Sylabus | Poplatek | Přihlásit |
|---|---------------|------------------|------------------|----------------|----------------|---------|-----------|-----------|
| | | odkdy | dokdy | přihlášených | maximálně | | | |
| 1FU701 Aktuální problémy v oblasti účetnictví, daní, auditingu a jejich aplikace do ŠVP | KFUA.FFU | 24.09.2024 12:00 | 06.12.2024 23:59 | 20 | 100 | | 2 000 Kč | |
| 2PDCC Profesionální vzdělávání: Korporátní compliance - anglicky | KPEP.FMV | 11.11.2024 19:00 | 08.01.2025 23:59 | 0 | 15 | | 14 960 Kč | |
| ZKZ248 Zájmový zimní sportovní kurz Francie 2 | CTVS.PPED.REK | 04.11.2024 09:00 | 14.02.2025 23:59 | 52 | -- nezádáno -- | | - | |

Portál přihlášky je dostupný také skrze pro daný kurz **specificky vygenerovaný přihlašovací odkaz** uvedený na webových stránkách FMV: <https://fmv.vse.cz/dalsi-moznosti-studia/exekutivni-vzdelavani/pdcc/>.

Pokud nejste absolventem, studentem či zaměstnancem (nemáte uživatelský účet v InSIS, na jehož základě byste mohli přihlášku dokončit jako přihlášený uživatel), volíte po vstupu do daného kurzu (skrže šipku či odkaz) možnost **Založit přihlášku**.

Podrobnosti o kurzu

Kurz: 2PDCC Profesionální vzdělávání: Korporátní compliance - anglicky
Pracoviště: Katedra podnikového a evropského práva (FMV)
Studijní program: K-EA Executive Academy FMV
Obor: -- bez oboru --
Forma: kombinovaná
Délka studia: 1
Poplatek: 14 960 Kč

Již jsem uživatelem InSIS

Již jsem uživatelem InSIS a znám své přihlašovací údaje. Pokud se přihlásíte, budou vaše osobní údaje předvyplněny podle údajů evidovaných o Vaší osobě v InSIS.

Přihlásit se do InSIS

Nejsem uživatelem InSIS

Jsem nový uživatel InSIS a nemám tedy přístup do zmíněného systému. V takovém případě bude nutné vyplnit formulář na další stránce.

Založit přihlášku

Povinná pole přihlášky jsou podbarvena žlutě.


Podrobnosti o kurzu

Kurz: 2PDCC Profesionální vzdělávání: Korporátní compliance - anglicky
Pracoviště: Katedra podnikového a evropského práva (FMV)
Studijní program: K-EA Executive Academy FMV
Obor: -- bez oboru --
Forma: kombinovaná
Délka studia: 1
Poplatek: 14 960 Kč

Osobní údaje

| | | | |
|---------------------------------|---|----------------|----------------|
| Titul před jménem | Ing. | -- nezadáno -- | -- nezadáno -- |
| Jméno | Jan | | |
| Příjmení | Test | | |
| Titul za jménem | -- nezadáno -- | -- nezadáno -- | |
| Státní občanství | Česká republika | | |
| Rodné číslo je známo (existuje) | <input checked="" type="radio"/> ano <input type="radio"/> ne | | |
| Rodné číslo | 9201018024 | | |

V případě rodného čísla lze alternativně vyplnit datum narození.

| | |
|---------------------------------|--|
| Rodné číslo je známo (existuje) | <input type="radio"/> ano <input checked="" type="radio"/> ne |
| Datum narození | 1.1.1992  |
| Pohlaví | <input checked="" type="radio"/> muž <input type="radio"/> žena |

Následují kontaktní údaje, přičemž povinným údajem je emailová adresa, kterou je před odesláním přihlášky třeba ověřit, a kontaktní adresa, u níž je vyžadováno dohledání obce na základě poštovního směrovacího čísla.

E-mail

Telefon

Kontaktní adresa

Po zadání PSČ stiskněte tlačítko Dohledat, které podle PSČ vyhledá příslušnou obec a část obce. Pokud je možností více, musíte vybrat z nabízených variant. Pokud pro zvolený stát nelze dohledávat podle PSČ, je nutné obec vyplnit ručně. Pro zadání popisného čísla využijte pole Číslo. Nevkládejte již číslo do pole Ulice. Do pole Poznámka lze vyplnit doplňující údaje týkající se adresy.

Ulice Číslo PSČ

Obec

Stát

Poznámka

Fakturační údaje

Vyplnit fakturační údaje ano ne

Znění ověřovací emailu s odkazem pro potvrzení správnosti zadané emailové adresy:

Dobrý den,

Vaše e-mailová adresa xprod25@insis.vse.cz byla právě použita v rámci agendy Kurzové přihlášky Integrovaného studijního informačního systému.

Pokud jste s touto agendou pracovali a e-mailovou adresu zadali, potvrďte prosím její správnost na následujícím odkazu: https://insis-test.vse.cz/system/confirm_email.pl?lang=cz;token=f358c898-a571-11ee-a2d3-b83c3bfc7ad2

Tato zpráva byla automaticky vygenerována Integrovaným studijním informačním systémem, proto na ni prosím neodpovídejte.

Po potvrzení správnosti proklikem na **odkaz v příchozí zprávě** se emailová adresa uvedená v přihlášce zobrazí jako úspěšně ověřená.

E-mail **Uvedený e-mail je úspěšně ověřený.**

Telefon

POZOR!

Následující proces se liší dle preferovaného způsobu platby a potřeby daňového dokladu.

Pokud potřebujete daňový doklad, prosím preferujte platbu bankovním převodem. V přihlášce vyplňte fakturační údaje, dokončete proces přihlášení až do momentu označení přihlášky za úspěšně podanou (viz dále) a **kontaktujte administrativu exekutivního vzdělávání FMV (ea@vse.cz) za účelem vystavení faktury, na jejímž základě budete moci platbu kurzového poplatku provést.** Po připsání platby na účet bude Vaše přihláška schválena.

Pokud preferujete platbu kartou, pokračujte do automatické platební brány dle návodu níže.

Následuje popis pro platbu kurzového poplatku platební kartou.

Po odeslání přihlášky proklikem **Přihlásit se do kurzu** následuje potvrzení podané přihlášky a výzva k online platbě.

Stisknutím tlačítka Přihlásit se do kurzu se přihlásíte do zvoleného kurzu.

Přihlásit se do kurzu

Současně je generována potvrzující emailová zpráva.

Vážený uchazeči,

tímto e-mailem Vám potvrzujeme, že dne 14. 11. 2024 byla Vaše přihláška do kurzu Profesionální vzdělávání: Korporátní compliance - anglicky akceptována jako řádně podaná přihláška.

Více informací včetně aktuálního stavu přihlášky naleznete v aplikaci:

https://insis-test.vse.cz/kurzy/kurz_prihlaska.pl?kurz=193078;prihlaska=31302;token=1A3CCIFL7GJL6ZY15A4Q8ZWD1LW SBY2LKRYD3Y3B9F19KV5G85VM6H2Z8OJR26KMAL11YX9D3Z5KUU2F7M0G06DUIJ23W0ZHCRBK;lang=cz

Tato zpráva byla automaticky vygenerována Integrovaným studijním informačním systémem, proto na ni prosím neodpovídejte.

Podrobnosti o kurzu

Kurz: 2PDCC Profesionální vzdělávání: Korporátní compliance - anglicky
Pracoviště: Katedra podnikového a evropského práva (FMV)
Studijní program: K-EA Executive Academy FMV
Obor: -- bez oboru --
Forma: kombinovaná
Délka studia: 1
Poplatek: 14 960 Kč

Stav přihlášky

✓ Přihláška byla úspěšně podána. Potvrzení bylo odesláno na e-mail dominik.proch@vse.cz.

ℹ Místo máte rezervováno do 14. 11. 2024 13:04. Pokud do této doby nesplníte následující podmínky, můžete o místo přijít.

- Zaplacení poplatku za kurz

Při platbě převodem je místo rezervováno i v případě nedodržení automaticky generovaného milníku pro úhradu.

Platba online

Po stisku tlačítka Platba online budete přesměrováni na adresu platební brány, kde budete vyzváni k vyplnění údajů Vaší platební karty. Po úspěšném provedení transakce budete znovu přesměrováni na tuto stránku.



Platba online

Platba převodem

ℹ Platba převodem není u tohoto kurzu možná.

Informace o platbě

Zobrazit: Partner Zpráva Poznámka 1 Poznámka 2 Syst. popis Účet příjemce Změněno Změnil

| | | | | | | | |
|-----------------|--------|-------------|------------|---------|--------|--------|----------------|
| Datum transakce | Částka | Var. symbol | Číslo účtu | Změněno | Změnil | Doklad | Párování |
| | | | | | | | Předpis Částka |

Nenalezena žádná vyhovující data.

Systém neposkytuje automatickou možnost platby převodem, přesto je tento způsob platby možný (viz výše)

Proklikem na odkaz **Platba online** provedete úhradu kurzového poplatku platební kartou. Zobrazí se standardní **platební brána** obsahující výzvu k zadání informací o platební kartě.

O úspěšném provedení platby je uchazeč informován po přesměrování zpět do InSIS a rovněž emailem.

Vážený uchazeči,

tímto e-mailem Vám potvrzujeme, že dne 14. 11. 2024 byla uhrazena platba za kurz Profesionální vzdělávání: Korporátní compliance - anglicky.

Více informací včetně aktuálního stavu přihlášky naleznete v aplikaci:

https://insis-test.vse.cz/auth/kurzy/kurz_prihlaska.pl?kurz=193078;prihlaska=31303;lang=cz

Tato zpráva byla automaticky vygenerována Integrovaným studijním informačním systémem, proto na ni prosím neodpovídejte.

Po schválení přihlášky (nemusí proběhnout ihned po úhradě) obdržíte na zadanou emailovou adresu informaci o schválení a přihlašovací údaje do Osobní administrativy InSIS a dalších systémů VŠE (mj. Moodle a wifi síť eduroam, viz druhou kapitolu tohoto návodu).

Vážený uchazeči,

došlo ke schválení přihlášky do kurzu Profesionální vzdělávání: Korporátní compliance - anglicky.

Následující přihlašovací údaje Vám byly vygenerovány pro přihlášení do Integrovaného studijního informačního systému:

Přihlašovací jméno: tesj09

Přihlašovací heslo: Fun.zag.jyn.vyz

Více informací naleznete po přihlášení v Portálu studenta v aplikaci Moje studium:

https://insis-test.vse.cz/auth/student/moje_studium.pl?studium=245405

Tato zpráva byla automaticky vygenerována Integrovaným studijním informačním systémem, proto na ni prosím neodpovídejte.

Pokud by nebyla platba úspěšně realizována, na zadanou emailovou adresu obdržíte notifikaci s odkazem do portálu kurzových přihlášek k dokončení procesu úhrady poplatku za kurz.

Vážený uchazeči,

stále nebyly splněny všechny podmínky pro schválení přihlášky do kurzu Profesionální vzdělávání: Korporátní compliance - anglicky.

Nesplněné podmínky:

- Nebyl zaplacen poplatek za kurz.

Více informací včetně aktuálního stavu přihlášky naleznete v aplikaci:

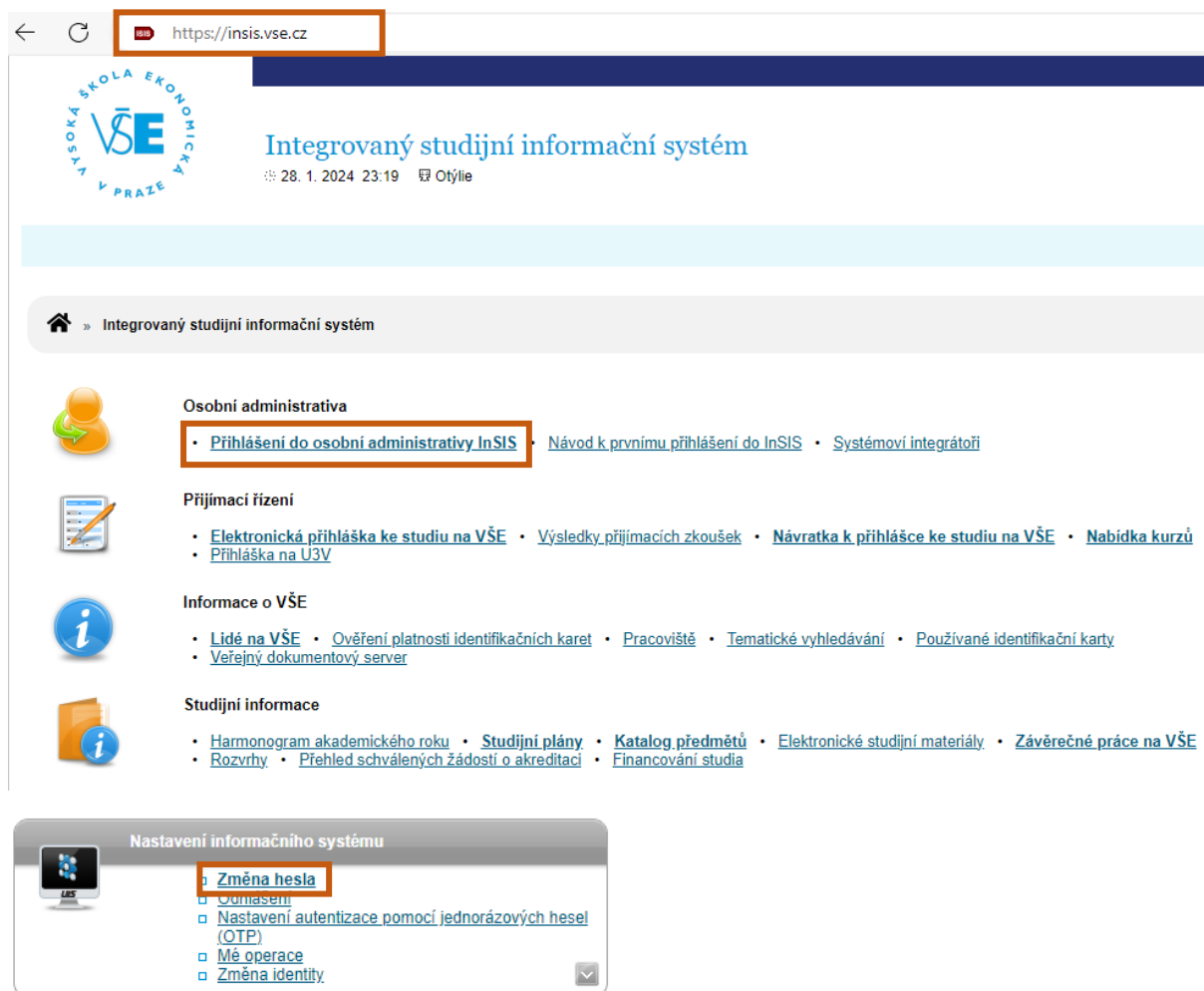
https://insis-test.vse.cz/kurzy/kurz_prihlaska.pl?kurz=193078;prihlaska=31302;token=IA3CCIFL7GJL6ZY15A4Q8ZWD1LWSBY2LKRYP3Y3B9F19KV5G85VM6H2Z8OJR26KMAL11YX9D3Z5KUU2F7M0G06DUIJ23W0ZHCRBK;lang=cz

Tato zpráva byla automaticky vygenerována Integrovaným studijním informačním systémem, proto na ni prosím neodpovídejte.

2. Přihlášení do systémů VŠE

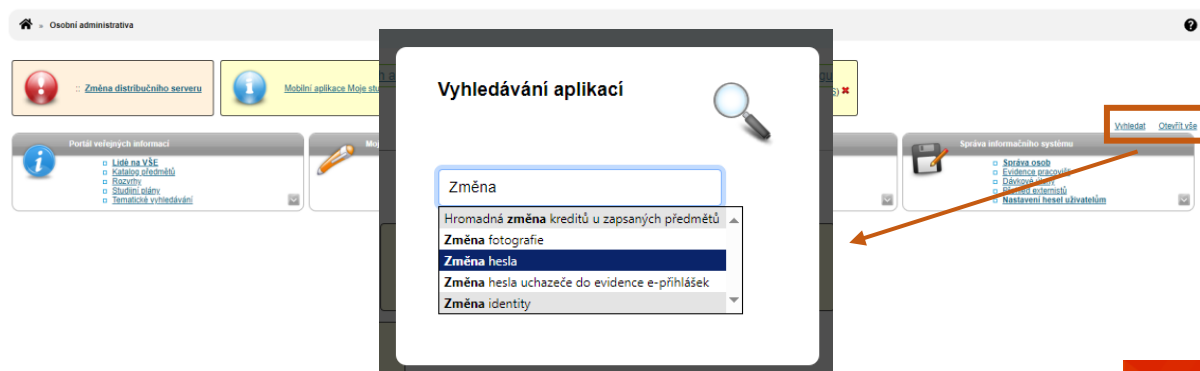
2.1. Přihlášení do InSIS a změna hesla

Heslo obdržené po vytvoření nového uživatelského účtu společně s uživatelským jménem je dočasné. Je třeba ho změnit (nikoliv však tentýž den, kdy byl účet vytvořen). A to v InSIS na adrese <https://insis.vse.cz>, po přihlášení do **Osobní administrativy** (do které se přihlásíte obdrženými přihlašovacími údaji), v sekci **Nastavení informačního systému – Změna hesla**.



The screenshot shows the InSIS website interface. The browser address bar displays <https://insis.vse.cz>. The page header includes the VŠE logo and the text "Integrovaný studijní informační systém" with the date "28. 1. 2024 23:19" and "Otylie". The main navigation bar shows "Integrovaný studijní informační systém". The "Osobní administrativa" section is expanded, and the link "Přihlášení do osobní administrativy InSIS" is highlighted with a red box. Other links in this section include "Návod k prvnímu přihlášení do InSIS" and "Systémová integrátory".

Pokud nemůžete nalézt aplikaci Změna hesla, je možné ji vyhledat prostřednictvím funkce Vyhledat v pravém horním rohu Osobní administrativy.



The screenshot shows the "Osobní administrativa" section with a search overlay. The search bar contains the text "Změna". The search results list several options, with "Změna hesla" highlighted in blue. The search overlay is titled "Vyhledávání aplikací". In the background, the "Nastavení informačního systému" section is visible, with the "Změna hesla" link highlighted in red. The "Vyhledat" button in the top right corner of the "Osobní administrativa" section is also highlighted in red.

Nezbytné je při změně hesla **splnění všech požadavků**, které jsou na nové heslo kladeny.

Změna hesla

Tato aplikace Vám umožňuje změnit si svoje heslo. Je nutné zadat původní heslo (z bezpečnostních důvodů) a dvakrát nové heslo (hesla se nezobrazují). Tímto se výrazně sníží možnost překlepu.

Bezpečné heslo

Vaše nové heslo musí splňovat požadavky uvedené níže. Vhodné heslo je složené z několika slov, číslic a speciálních znaků. Zvolená slova by neměla mít žádnou souvislost s Vámi nebo s univerzitou - vlastní jména, data nebo zeměpisné názvy lze snadno uhadnout. Vyhněte se také příliš jednoduchým heslům, jako jsou posloupnosti (1234, qwertz) nebo jednoduchá slova (heslo, login). Záměny písmen za znaky, jako je @ místo a, nebo \$ místo s, sílu hesla příliš nezvyšují.

Požadavky na heslo

- ✘ Minimální délka hesla je 12 znaků.
- ✘ Minimální počet malých písmen je 1.
- ✘ Minimální počet velkých písmen je 1.
- ✘ Minimální počet písmen je 5.
- ✘ Minimální počet nepísmenných znaků je 2.
- ✔ Maximální počet po sobě jdoucích opakujících se znaků je 2.
- ✘ Heslo musí být velmi silné.
- ✔ Alternativou ke splnění minimálních požadavků na počet číslic, písmen atd. je heslo alespoň 30 znaků dlouhé, které se skládá alespoň z 5 různých znaků.
- ✔ Počet starých hesel, od kterých se musí nové heslo lišit, je 10.
- ✔ Minimální počet změn oproti starému heslu je 7.

Je zakázáno používat diakritiku (povoleny jsou pouze ASCII znaky).

Můžete zvolit své vlastní heslo (splňující všechny definované požadavky), nebo využít některé z nabízených – náhodně generovaných.

Můžete zadat vlastní heslo, nebo si kliknutím vybrat jedno z bezpečných hesel vygenerovaných systémem.

[dEj.ose.imy.iqy](#) [Mer.yve.sjp.yvu](#) [uPu.raf.umy.jir](#) [Zoz.ate.isa.yru](#) [xYq.kez.zex.ihu](#)

Staré heslo


Nové heslo

Kontrolní zadání

Změnit

2.2. Přihlášení do Moodle

Přihlásit se do Moodle (platformy VŠE pro online část výuky) lze na odkaze <https://moodle.vse.cz/login/index.php>, a to volbou **Vstup pro uživatele VŠE** (nikoliv Manuální přihlášení) a zadáním obdržených přihlašovacích údajů (přihlašovací jméno ve tvaru **username@vse.cz**, kde username je spojení čtyř až pěti písmen a dvou číslic).



Vysoká škola ekonomická
v Praze

Přihlásit se

xprod25@vse.cz

.....

Zůstat přihlášení

Přihlásit se

Pro přihlášení použijte formát *username@vse.cz*

Po přihlášení naleznete obsah kurzu pro online část výuky na Nástěnce

2.3. Přihlášení na wifi síť v kampusu VŠE

Při prezenční výuce či jiných návštěvách kampusu univerzity můžete po dobu Vašeho kurzového studia využít univerzitní wifi síť *eduroam*. Předpokladem je znalost výchozích přihlašovacích údajů (username a heslo).

Na adrese <https://eduroam.vse.cz/heslo/> se pomocí těchto přihlašovacích údajů přihlaste do správy nastavení:

Aplikace Eduroam & VPN

- Změna či nastavení nového hesla
- Ověření správnosti hesla
- Management zpracování osobních údajů
- Výpis Vašich přihlášení

Přihlásit se

Uživatelské jméno

xprod25

Heslo

.....

Jednorázové přihlášení

Smazat předešlé povolení k uvolnění Vašich informací k této službě.

Přihlášení

Do této aplikace se podobně jako do InSIS přihlašujete bez užití domény @vse.cz.

Heslo pro wifi síť *eduroam* musí splňovat všechny uvedené požadavky, mezi které patří složitost, různost od hesla do InSIS, počet znaků a shodu s kontrolním heslem (potvrzením).

Změna hesla pro eduroam/VPN

Nové heslo

Potvrzení hesla

Změnit heslo

Požadavky na heslo

- Složitost hesla min. úrovně 2

Složitost hesla měříme pomocí nástroje [Zxcvbn](#), který známkuje heslo dle mnoha faktorů.

- Odlišné od posledních pěti hesel
- Nemí shodné s heslem do InSIS
- Má alespoň 8 znaků
- Kontrolní heslo je shodné
- Heslo lze změnit jen 3x za den

Jakmile máte nastaveno heslo, postupujte pro připojení k síti *eduroam* dle instrukcí na adrese <https://internet.vse.cz/eduroam/nastaveni-eduroam/>.

V případě potíží s přihlášením či zapomenutým heslem se obraťte na Dominika Procha (dominik.proch@vse.cz, 724 121 864).

EXEKUTIVNÍ AKADEMIE

© 2024 FMV VŠE



Fakulta mezinárodních vztahů
Vysoká škola ekonomická v Praze
Náměstí Winstona Churchilla 4
130 67 Praha 3



FMV.VSE.CZ

FIR.VSE.CZ

FACEBOOK.COM/FMVVSE

INSTAGRAM.COM/FMV_VSE